



# OPINIE O POLSCE 2018

## OBCOKRAJOWCY



POLSKA  
ORGANIZACJA  
TURYSTYCZNA

## OPINIE O POLSCE – OBCOKRAJOWCY

Prezentujemy wyniki badania realizowanego przez Polską Organizację Turystyczną - dane z ankiet wypełnionych w okresie od stycznia do grudnia 2018 roku

Badanie ma charakter ciągły. Ankiety wypełniane są spontanicznie przez odwiedzających strony poland.travel. Ankieta jest dostępna w kilkunastu wersjach językowych.

Dane zbierane są i analizowane przez zespół Polskiej Organizacji Turystycznej przy wykorzystaniu platformy do prowadzenia badań PS QUAESTIO PRO. Badanie pozwala na bieżące monitorowanie informacji o aktualnym wizerunku Polski oraz o preferencjach w kontekście przyjazdu do naszego kraju.

Kontakt w sprawie badania: [badanie.travel@pot.gov.pl](mailto:badanie.travel@pot.gov.pl)



## PODSUMOWANIE

Rozkłady odpowiedzi z ankiet wypełnionych w 2018 nie odbiegają znacząco od wyników z lat poprzednich. Nadal zdecydowana większość obcokrajowców kojarzy nasz kraj przede wszystkim z jego historią i bogatym dziedzictwem (94%) oraz uważa Polskę za wartą poznania (91%). Ponad połowa respondentów postrzega Polskę jako kraj nowoczesny (64%) oraz widzi jej podobieństwo do krajów tzw. Europy Zachodniej (58%).

Osoby wybierające się w najbliższym czasie do Polski planują przede wszystkim wyjazdy organizowane indywidualnie, a w planie swoich podróży mają najczęściej miasta i obiekty UNESCO. I tak, jak w latach poprzednich, prawie wszyscy (9 na 10 osób) spośród tych, którzy byli już wcześniej w Polsce wyrażają zadowolenie z pobytu w naszym kraju.

Z roku na rok maleje jednak zainteresowanie respondentów badaniem – w 2018 roku uzyskaliśmy tylko 150 w pełni wypełnionych ankiet. Najliczniej w tegorocznym badaniu uczestniczyli: Niemcy, Finowie, Włosi i Japończycy.

Wszystkie wartości procentowe w podsumowaniu, to suma odpowiedzi „zdecydowanie pasuje” i „raczej pasuje” (top2box)



# bogate dziedzictwo, historia

podobna do krajów Europy Zachodniej

## warta poznania

zdrowa, ekologiczna

nowoczesna

*nieznana*

pełna energii życiowej



# Na ile poniższe stwierdzenia pasują do Polski?



n = 150



# Z którymi z wymienionych atrakcji turystycznych i możliwości wypoczynku kojarzy się Polska?

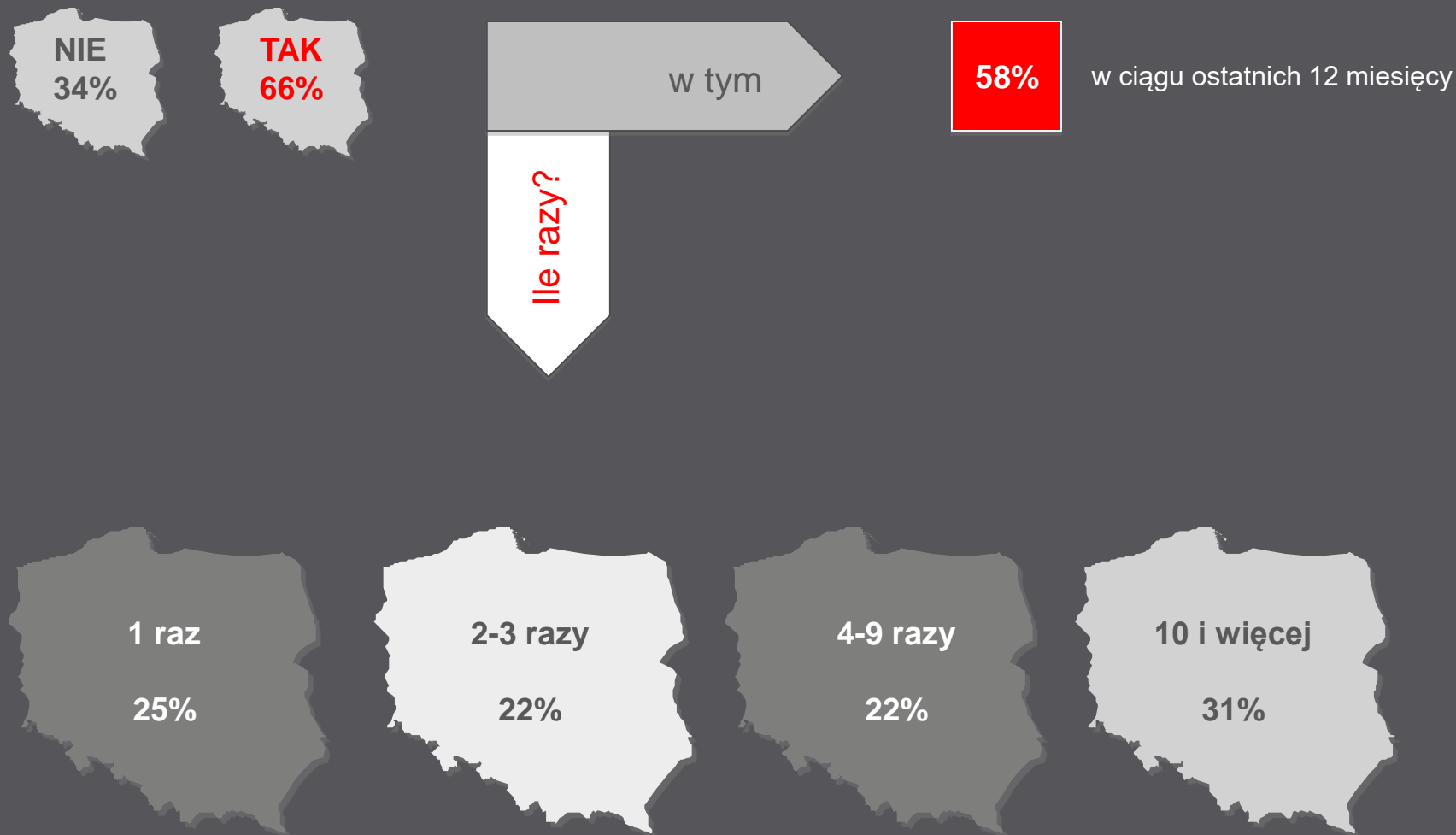
Miasta (city break)	68%
Lasy, parki narodowe	62%
Zwiedzanie zabytków, muzea	56%
Obiekty UNESCO	56%
Imprezy kulturalne (koncerty, teatry)	44%
Jeziora	40%
Góry	36%
Morze/plaże	36%
Pieszne wędrówki	31%
Zakupy	30%
Wypoczynek w uzdrowisku (w tym SPA)	26%
Wędrówki rowerowe	19%
Sporty zimowe, narciarstwo	18%
Sporty wodne (żeglarstwo, kajaki, surfing)	9%



**n = 150**

możliwość wyboru 3 odpowiedzi

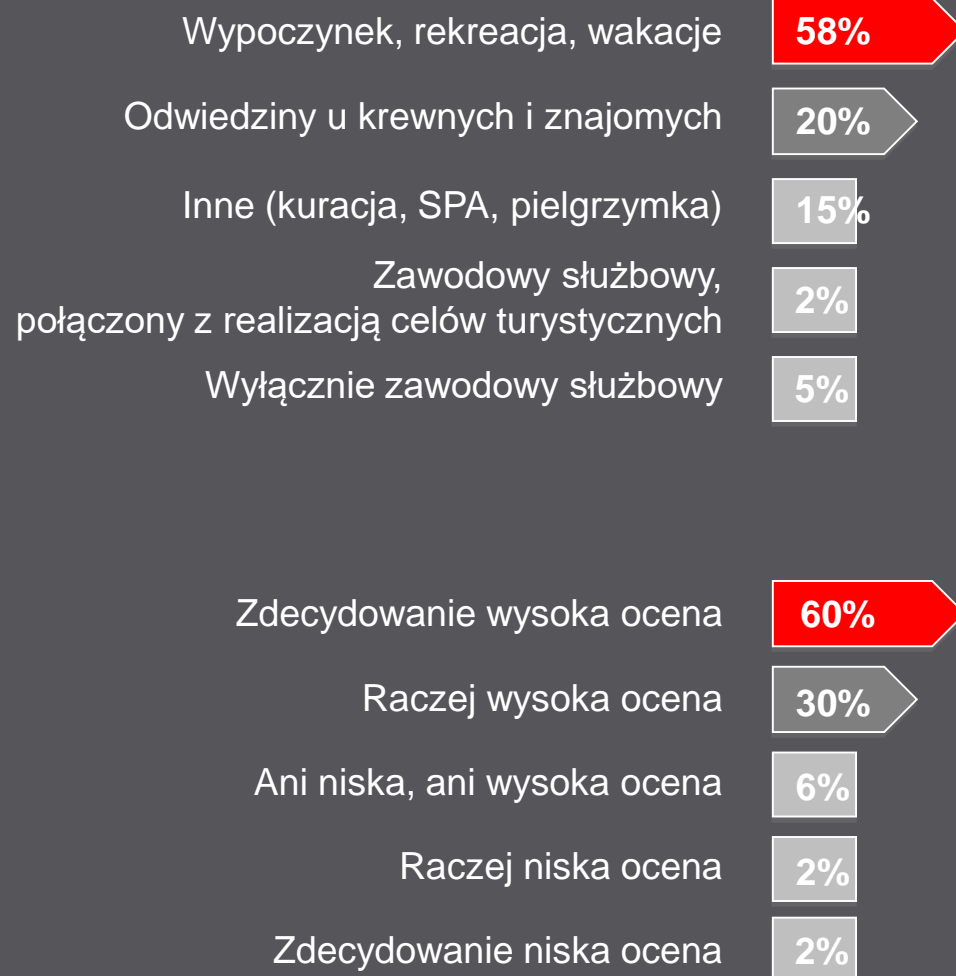
# Czy byłeś/byłaś kiedykolwiek w Polsce?



n = 150



# Cel i ocena ostatniej wizyty w Polsce



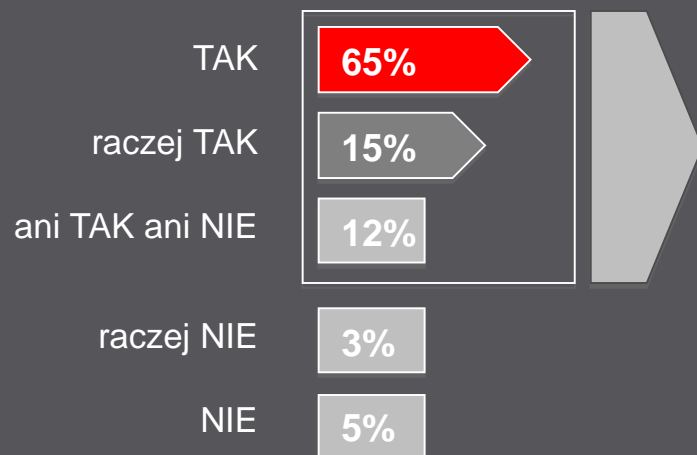
n = 150



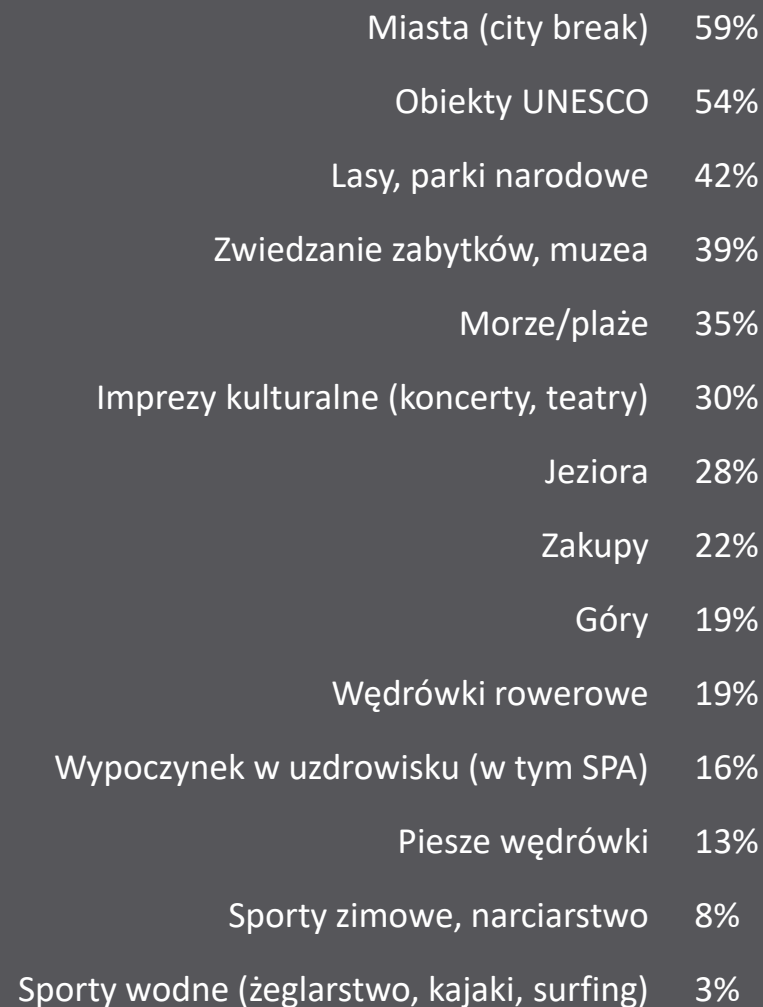
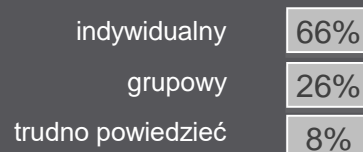
# Czy planujesz przyjazd do Polski w ciągu najbliższych 5 lat? Co chciał(a)byś zobaczyć / przeżyć podczas pobytu w Polsce?



POLSKA  
ORGANIZACJA  
TURYSTYCZNA



## Charakter planowanego wyjazdu



n = 150


## Płeć



## Wiek

11%	pow. 65 lat
23%	55-64 lat
19%	45-54 lat
11%	35-44 lat
12%	25-34 lat
24%	poniż. 24 lat

## Udział osób deklarujących polskie pochodzenie



## Kraj pochodzenia

Niemcy	14%
Finlandia	10%
Włochy	10%
Japonia	10%
USA	5%
Czechy	4%
Francja	4%
Wlk. Brytania	4%
Węgry	4%
Belgia	3%

n = 150

Zapraszamy do Polski!

